

**Анализ результатов ВПР, проведенных весной и осенью 2022 года
в МОУ «ЦО № 1» г. Ясногорска**

Обеспечение открытости и доступности информации о ВПР

С целью обеспечения открытости и доступности информации о проведении ВПР на сайте МОУ «ЦО № 1» г. Ясногорска был создан специальный раздел ВПР, в котором размещены нормативные документы, регулирующие организацию и проведение ВПР, образцы проверочных работ, материалы, содержащие разъяснительную информацию по ВПР;

- организована работа «горячей линии» ВПР по тел. 8 (48766) 2-55-29;
- организовано общественное наблюдение за проведением ВПР (всего было задействовано 5 наблюдателей);
- организован контроль соблюдения всех требований к проведению ВПР в соответствии с приказом министерства образования Тульской области от 30.08.2022 № 1598 «О проведении всероссийских проверочных работ в образовательных организациях, расположенных на территории Тульской области, осенью 2022 года», приказом управления по образованию и социальным вопросам администрации МО Ясногорский район № 183 от 02.09.2022г. «О проведении всероссийских проверочных работ в общеобразовательных организациях, расположенных на территории Ясногорского района осенью 2022 года».

Обеспечение общественного наблюдения

№ п/п	Наименование ОО	Количество классов, в которых были общественные наблюдатели	Доля классов в которых были общественные наблюдатели от общего количества классов, участвующих в ВПР (%)	Количество привлеченных общественных наблюдателей	Категория общественных наблюдателей	Выявленные нарушения
1	МОУ «ЦО № 1» г. Ясногорска	14	31	5	Представитель родительской общественности	Нарушения не выявлены

Выявленные затруднения и их возможные причины

Учебный предмет, класс	№№ заданий, которые вызвали затруднения	Возможные причины затруднений
Математика 5А	9, 11, 12	Слабо развито логическое мышление. Плохое понимание смысла текста
Математика 5Б	7	Ошибки при выполнении действий с многозначными числами. Недостаточно развиты вычислительные навыки.

	9, 12	Слабо развито логическое мышление. Плохое понимание смысла текста.
Русский язык 5А	15 (1), 15 (2)	Плохо понимают смысл пословиц при применении их в реальной ситуации
Русский язык 5Б	12	Недостаточно сформировано умение производить морфологический разбор существительных.
	15 (1), 15 (2)	Плохо понимают смысл пословиц при применении их в реальной ситуации
Окружающий мир 5А	3.1	Недостаточно сформировано знание материков. Мало часов на изучение материков и работу с картой.
	10 (2)	Недостаточно сформировано знание природных зон России.
Окружающий мир 5Б	9 (3)	Недостаточно сформированы знания памятных дат в истории России. Недостаточное количество часов на данную тему.
	6.3	Недостаточно сформировано умение устанавливать причинно-следственные связи в природе и применять знания на практике через описание опытов. Мало часов в программе на проведение опытов.
Биология 6Б	2 (2)	Недостаточное знание процессов жизнедеятельности растений. Недостаточное количество часов при изучении темы.
	3 (2)	Незнание основных биологических наук.
	7 (2)	Недостаточно сформированы умения выделять экологические признаки животных. Данный материал изучается в 7, 9 классах.
Биология 6А	6.2	Незнание основных отделов растений. Недостаточное количество часов при изучении темы. Данный материал изучается в 6 классе.
	7.2	Недостаточно сформированы умения выделять экологические признаки животных. Данный материал изучается в 7, 9 классах.
	2.2	Недостаточное знание процессов жизнедеятельности растений. Недостаточное количество часов при изучении темы.
Математика 6А	13	Недостаточно сформировано умение находить объем фигуры или входящие в объем параметры фигуры
	14	Слабо развито логическое мышление. Трудности с решением логических задач.
Математика 6Б	8	Недостаточно сформировано умение решать задачи на проценты.
	4	Трудности в решении задач на нахождение части от целого
	13	Недостаточно сформировано умение находить объем фигуры или входящие в объем параметры фигуры
	14	Слабо развито логическое мышление. Трудности с решением логических задач.
Русский язык 6А	10	Недостаточно сформировано умение определять тип речи по причине малого количества часов в программе по данной теме.

	11	Трудности соотнесения слов с их лексическим значением.
Русский язык 6Б	10	Недостаточно сформировано умение определять тип речи по причине малого количества часов в программе по данной теме.
	9	Слабый уровень логического рассуждения по причине того, что дети мало читают.
	11	Трудности соотнесения слов с их лексическим значением.
История 6А	1	Проблемы в восприятии и анализе иллюстративного материала.
	6	Недостаточно сформировано умение сопоставлять исторические события и явления, находить связь между ними.
История 6Б	2	Затруднения в работе с источниками. Неумение анализировать материалы исторических источников, соотносить материал источника и историческое событие.
	6	Недостаточно сформировано умение сопоставлять исторические события и явления, находить связь между ними.
Математика 7А	3	Слабо развито логическое мышление. Трудности с нахождением задуманного числа в ходе логических рассуждений.
	13	Слабо развито логическое мышление. Трудности с решением логических задач.
	12	Недостаточно сформировано умение построения симметричных фигур.
Математика 7Б	3	Слабо развито логическое мышление. Трудности с нахождением задуманного числа в ходе логических рассуждений.
	4	Слабые вычислительные навыки с положительными и отрицательными числами.
	7	Недостаточно сформировано умение находить значение выражения с неизвестным при указанном значении неизвестного.
	12	Недостаточно сформировано умение построения симметричных фигур.
	11	Недостаточно сформировано умение решать задачи на проценты.
	13	Слабо развито логическое мышление. Трудности с решением логических задач.
Русский язык 7А	3 (1), 3 (2)	Трудности в объяснении причин несовпадения звукового и буквенного состава слова.
	13 (1)	Недостаточно сформировано умение определять стилистическую окраску слова по причине малого количества часов в программе по данной теме.
	7	Трудности в выделении грамматической основы предложения.
Русский язык 7Б	3 (1), 3 (2)	Трудности в объяснении причин несовпадения звукового и буквенного состава слова.

	9	Недостаточно сформировано умение выделять основную мысль текста. Трудности с различением понятий «тема» и «основная мысль»
	14	Трудности с применением фразеологических оборотов в речи по причине бедного словарного запаса. Мало читают.
История 7А	7	Недостаточно сформировано умение делать выводы, опираясь на исторические факты.
	6	Не знают (путают) названия географических объектов, связанных с жизнью исторических деятелей.
	9	Плохо ориентируются в исторической терминологии.
Обществознание 7Б	5 (1), 5 (2)	Недостаточно сформировано умение раскрывать смысл высказываний с использованием обществоведческих понятий.
	4	Данная тема изучается в 9 классе.
	6	Недостаточно сформировано умение устанавливать взаимосвязь сфер общественной жизни. Сферы общественной жизни изучаются в 8 классе.
	8 (3)	Не могут составить сообщение о нашем государстве используя обществоведческие знания и приведенные понятия.
Биология 7Б	1	Недостаточные знания основных процессов жизнедеятельности растений. Недостаточное количество часов при изучении темы.
	8	Неумение определять основные функции органов растений. Недостаточное количество часов при изучении темы.
	7	Неумение работать с иллюстрированными заданиями.
Обществознание 8А	5 (1), 5 (2)	Недостаточно сформировано умение раскрывать смысл высказываний с использованием обществоведческих понятий.
	3 (2)	Трудности с установкой причинно-следственных связей.
	9 (1)	Недостаточно сформировано умение составлять связный текст, используя обществоведческие понятия применимо к жизненной ситуации. Выделено малое количество часов в программе на данную тему.
Математика 8А	10	Слабо развито логическое мышление. Трудности с решением текстовых задач.
	11	Трудности с выполнением преобразований выражений с многочленами.
	15	Невнимательно прочитан текст задания. Как следствие – ошибки в постановке координат времени на графике.
	16	Слабо развито логическое мышление. Трудности с решением задач на движение.
Математика 8Б	10	Слабо развито логическое мышление. Трудности с решением текстовых задач.
	14	Недостаточно сформировано умение находить величину угла в треугольнике с использованием свойств треугольника.

	16	Слабо развито логическое мышление. Трудности с решением задач на движение.
	15	Невнимательно прочитан текст задания. Как следствие – ошибки в постановке координат времени на графике.
	11	Трудности с выполнением преобразований выражений с многочленами.
Физика 8А	10	Трудности в выражении физических величин из формул. Сложности в обосновании полученных результатов.
	11	Трудности в работе с предложенным измерительным прибором (двойная шкала на термометре).
Английский язык 8А	2	Недостаточная речевая практика. Трудности с произношением незнакомых слов.
Английский язык 8Б	3	
История 8Б	1	Слабое владение фактическим материалом, что не дает успешно выполнять задания на соответствие событий и участников этих событий.
	2	Слабое знание понятийного аппарата.
	4, 5	Слабая подготовленность к работе с исторической картой, не способность установить исторические события, изображенные на карте. Незнание географических объектов
Русский язык 8А	3	Ошибки в морфологическом разборе причастий.
Русский язык 8Б	7	Сложности в обособлении определений и обстоятельств.
	8	Сложности в расстановке знаков препинания в сложном предложении.
География 8Б	7	Трудности с ориентированием на чистой политической карте при большом количестве стран.
	6(2)	Мало часов на изучение темы всех стран мира. Неумение сопоставить объекты с пустой контурной картой. Столицы государств при изучении материков не рассматриваются по программе.
Русский язык 9А	14	Плохо развит лексикон. Плохо подбирают синонимы.
Русский язык 9Б	3 (2)	Трудности написания не с различными частями речи.
	15 (2), 16 (2)	Трудности с нахождением согласованного определения и определяемого слова, обстоятельства.
Математика 9А	16 (2)	Ошибки в нахождении единиц измерения.
	12	Вычислительные ошибки при вычислении тангенса угла.
	19	Слабо развито логическое мышление. Трудности с решением логических задач.
Математика 9Б	9	Неумение выполнять совместные действия с алгебраическими дробями. Слабое знание темы «Арифметический квадратный корень».
	5	Вычислительные ошибки. Как следствие – неверно отмечена координата точки.
	12	Вычислительные ошибки при вычислении тангенса угла.
	13	Допускаю ошибки в определении \sin и \cos угла.


	17	Недостаточно сформировано умение решать геометрические задачи (соотношение между сторонами и углами треугольника)
	18	Слабо развито логическое мышление. Трудности с решением текстовых задач.
	19	Слабо развито логическое мышление. Трудности с решением логических задач.
История 9Б	5	Слабая подготовленность к работе с исторической картой, не способность установить исторические события, изображенные на карте. Незнание географических объектов
	1	Плохое знание хронологии исторических событий.
География 9А	2 (2)	Мало часов для изучения данной темы. Тема рассматривается вскользь.
	6 (3)	Плохая видимость черно-белых изображений, из-за чего дети путают природные зоны.
	1.2	Сложности сопоставления данных столбиковой диаграммы с рисунками протяженности границ государств.
Физика 9А	8	Недостаточно отработана тема.
	10, 11	Слабо развито логическое мышление. Трудности с применением формул при решении задач и формулировкой выводов.
Химия 9Б	1.1	Путают понятия «чистое вещество» и «смеси».
	2.1, 2.2	Путают понятия «физические процессы» и «Химические процессы». Не знают признаки химических реакций.
	5.1, 6.4	Плохо знают формулу расчета массовой доли вещества/элемента.
	7.1, 7.2, 7.3 (2)	Не умение составлять химические реакции, определять ее тип, указывать способы получения веществ.
География 10 класс	16	Данная тема изучалась в 9 классе
Биология 11 класс	13 (3б)	Сложности в формулировке эволюционных процессов и их правильная последовательность
	14 (2Б)	Незнание геохронологической таблицы и основные эволюционных процессов.
Физика 11 класс	11	Из-за малого количества часов на физику не хватает времени на изучение истории физики.
	14	Путают величины, относящиеся к постоянному и переменному току.
	15	Сложности в практическом использовании теоретических знаний.
	18	Сложности в использовании законов оптики в астрономии.

**Сравнительный анализ
результатов всероссийских проверочных работ и итогов успеваемости за 2021/2022 учебный год**
МОУ «ЦО № 1» г. Ясногорска
(полное наименование образовательной организации)

Класс: 5А


№ п/п	Код учащегося	Русский язык		Математика		Окружающий мир	
		Результат ВПР	Итоговая успеваемость	Результат ВПР	Итоговая успеваемость	Результат ВПР	Итоговая успеваемость
1	50001	4	4	4	4	5	4
2	50002		отсутствовал	3	4	4	4
3	50003	4	5	4	5	5	5
4	50004	2	3	2	3	3	3
5	50005	4	5	4	5	5	5
6	50006	4	4	5	4	4	5
7	50007		отсутствовал	3	3		отсутствовал
8	50008	3	3		отсутствовал		отсутствовал
9	50009		отсутствовал	4	5	5	5
10	50010	5	5	4	5	4	5
11	50011		отсутствовал	4	5	5	5
12	50012	4	5	3	4	4	5
13	50013	4	4	3	4	5	5
14	50014	5	5	4	5	5	5
15	50015		отсутствовал	4	5	5	5
16	50016	5	5	4	4	4	5
17	50017		отсутствовал	4	4		отсутствовал
18	50018	5	5	5	5		отсутствовал
19	50019	3	3		отсутствовал		отсутствовал
20	50020		отсутствовал		отсутствовал	5	5
21	50021		отсутствовал	3	4		отсутствовал
22	50022	4	3	3	4	5	4
23	50023	4	5	4	5	5	5
24	50024	4	4	4	4	3	4
25	50025	5	5	4	5	5	5
Уровень обученности (%)		94,1	100	95,5	100	100	100
Качество обученности (%)		82,4	76,5	68,2	91	89,5	94,7

Гистограмма соответствия отметок за выполненную работу и итоговых отметок по журналу (математика 5А)



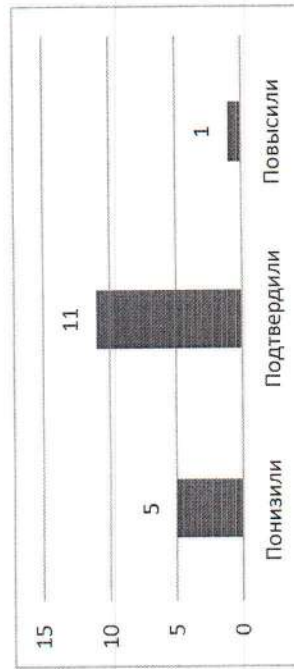
	Кол-во уч.	%
Понизили (отм.<отм. по журналу)	15	68,2
Подтвердили (отм.=отм. по журналу)	6	27,3
Повысили (отм.>отм. по журналу)	1	4,5
Всего:	22	100

Гистограмма соответствия отметок за выполненную работу и итоговых отметок по журналу (окружающий мир 5А)



	Кол-во уч.	%
Понизили (отм.<отм. по журналу)	5	26,3
Подтвердили (отм.=отм. по журналу)	12	63,2
Повысили (отм.>отм. по журналу)	2	10,5
Всего:	19	100

Гистограмма соответствия отметок за выполненную работу и итоговых отметок по журналу (русский язык 5А)




	Кол-во уч.	%
Понизили (отм.<отм. по журналу)	5	29,4
Подтвердили (отм.=отм. по журналу)	11	64,7
Повысили (отм.>отм. по журналу)	1	5,9
Всего:	17	100

**Сравнительный анализ
результатов всероссийских проверочных работ и итогов успеваемости за 2021/2022 учебный год**
МОУ «ЦО № 1» г. Ясногорска
(полное наименование образовательной организации)

Класс: 5Б

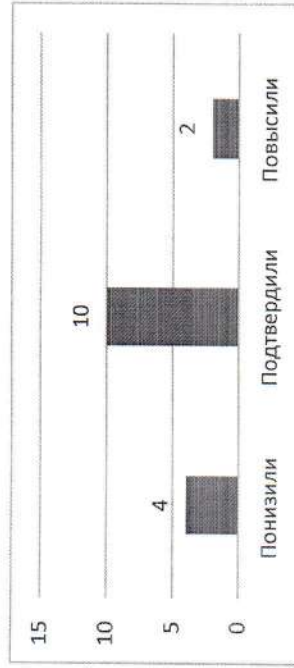
№ п/п	Код учащегося	Русский язык		Математика		Окружающий мир	
		Результат ВПР	Итоговая успеваемость	Результат ВПР	Итоговая успеваемость	Результат ВПР	Итоговая успеваемость
1	50041	2	3	2	3	отсутствовал	
2	50042	4	5	4	4	отсутствовал	
3	50043	4	4	4	4	4	5
4	50044	3	3	2	3	4	3
5	50045	5	5	4	5	4	5
6	50046	4	5	4	5	5	5
7	50047	отсутствовал		отсутствовал		4	5
8	50048	3	4	5	4	4	5
9	50049	4	4	5	4	4	4
10	50050	отсутствовал		2	3	4	3
11	50051	4	5	5	5	5	5
12	50052	3	3	3	3	4	4
13	50053	4	5	5	5	5	5
14	50054	отсутствовал		3	4	отсутствовал	
15	50055	4	4	4	4	4	4
16	50056	4	4	4	4	4	4
17	50057	отсутствовал		3	2	3	3
18	50058	отсутствовал		3	3	отсутствовал	
19	50059	отсутствовал		4	5	5	5
20	50060	3	4	3	3	3	3
Уровень обученности (%)		92,9	100	84,2	100	100	100
Качество обученности (%)		64,3	78,6	57,9	63,2	87,5	75

Гистограмма соответствия отметок за выполненную работу и итоговых отметок по журналу (математика 5Б)




	Кол-во уч.	%
Понизили (отм.<отм. по журналу)	7	36,8
Подтвердили (отм.=отм. по журналу)	9	47,4
Повысили (отм.>отм. по журналу)	3	15,8
Всего:	19	100

Гистограмма соответствия отметок за выполненную работу и итоговых отметок по журналу (окружающий мир 5Б)



	Кол-во уч.	%
Понизили (отм.<отм. по журналу)	4	25
Подтвердили (отм.=отм. по журналу)	10	62,5
Повысили (отм.>отм. по журналу)	2	12,5
Всего:	16	100

Гистограмма соответствия отметок за выполненную работу и итоговых отметок по журналу (русский язык 5Б)




	Кол-во уч.	%
Понизили (отм.<отм. по журналу)	7	50
Подтвердили (отм.=отм. по журналу)	7	50
Повысили (отм.>отм. по журналу)	0	0
Всего:	14	100

**Сравнительный анализ
результатов всероссийских проверочных работ и итогов успеваемости за 2021/2022 учебный год**
МОУ «ЦО № 1» г. Ясногорска
(полное наименование образовательной организации)

Класс: 6А

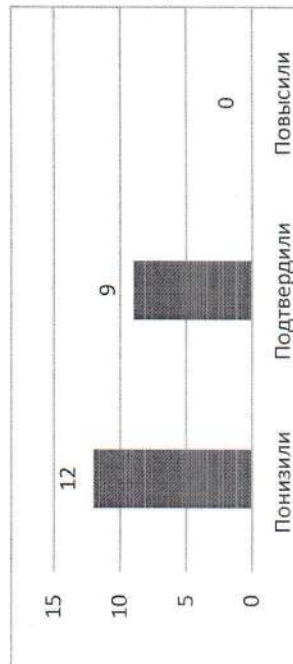
№ п/п	Код учащегося	Русский язык		Математика		Биология		История	
		Результат ВПР	Итоговая успеваемость	Результат ВПР	Итоговая успеваемость	Результат ВПР	Итоговая успеваемость	Результат ВПР	Итоговая успеваемость
1	60001	5	5	3	5	отсутствовал		4	5
2	60002	3	4	отсутствовал		отсутствовал		отсутствовал	
3	60003	3	3	3	4	4	4	3	3
4	60004	4	4	отсутствовал		отсутствовал		отсутствовал	
5	60005	3	4	3	4	4	4	3	4
6	60006	отсутствовал		4	4	4	4	3	4
7	60007	2	3	3	3	3	3	3	4
8	60008	3	4	4	4	4	4	4	4
9	60009	3	4	4	4	3	4	4	4
10	60010	2	3	2	3	3	3	3	4
11	60011	3	4	4	4	4	5	4	4
12	60012	3	4	4	4	4	4	4	4
13	60013	4	5	5	5	отсутствовал		3	5
14	60014	3	4	2	3	3	3	3	4
15	60015	4	4	3	3	3	4	3	3
16	60016	отсутствовал		3	2	отсутствовал		отсутствовал	
17	60017	4	4	4	4	3	3	3	4
18	60018	4	4	2	4	4	5	4	4
19	60019	4	4	5	5	4	5	5	5
20	60020	4	4	4	4	3	4	3	3
21	60021	4	4	3	4	3	4	отсутствовал	
22	60022	2	3	3	3	отсутствовал		3	3
23	60023	отсутствовал		2	4	отсутствовал		отсутствовал	
24	60024	3	4	4	4	4	4	3	4
25	60025	отсутствовал		отсутствовал		3	3	5	4
Уровень обученности (%)		85,7	100	81,8	95,5	100	100	100	100
Качество обученности (%)		42,9	81	45,5	72,7	50	72,2	40	80

Гистограмма соответствия отметок за выполненную работу и итоговых отметок по журналу (математика 6А)




	Кол-во уч.	%
Понизили (отм.<отм. по журналу)	8	36,4
Подтвердили (отм.=отм. по журналу)	13	59,1
Повысили (отм.>отм. по журналу)	1	4,5
Всего:	22	100

Гистограмма соответствия отметок за выполненную работу и итоговых отметок по журналу (русский язык 6А)



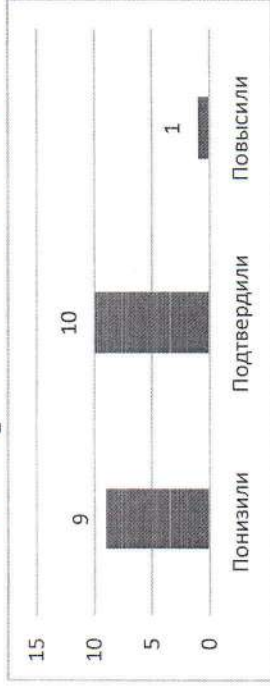
	Кол-во уч.	%
Понизили (отм.<отм. по журналу)	12	57,1
Подтвердили (отм.=отм. по журналу)	9	42,9
Повысили (отм.>отм. по журналу)	0	0
Всего:	21	100

Гистограмма соответствия отметок за выполненную работу и итоговых отметок по журналу (биология 6А)



	Кол-во уч.	%
Понизили (отм.<отм. по журналу)	4	22,2
Подтвердили (отм.=отм. по журналу)	8	44,4
Повысили (отм.>отм. по журналу)	6	33,3
Всего:	18	100

Гистограмма соответствия отметок за выполненную работу и итоговых отметок по журналу (история 6А)



	Кол-во уч.	%
Понизили (отм. < отм. по журналу)	9	45
Подтвердили (отм. = отм. по журналу)	10	50
Повысили (отм. > отм. по журналу)	1	5
Всего:	20	100

Сравнительный анализ

результатов всероссийских проверочных работ и итогов успеваемости за 2021/2022 учебный год


МОУ «ЦО № 1» г. Ясногорска

(полное наименование образовательной организации)

Класс: 6Б

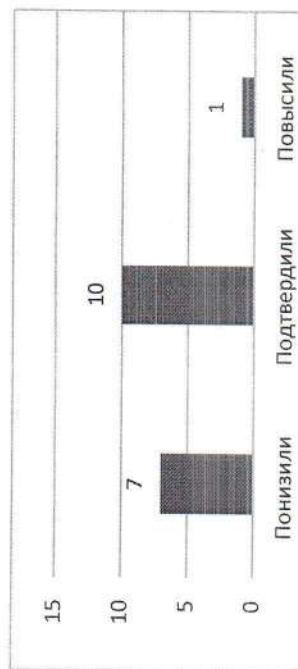
№ п/п	Код учащегося	Русский язык		Математика		Биология		История	
		Результат ВПР	Итоговая успеваемость	Результат ВПР	Итоговая успеваемость	Результат ВПР	Итоговая успеваемость	Результат ВПР	Итоговая успеваемость
1	60041	5	5	4	5	4	5	4	5
2	60042	3	3	2	3	2	4	3	3
3	60043	5	4	3	4	4	4	4	4
4	60044	2	3	2	3	3	3	2	3
5	60045	4	4	3	4	3	4	4	4
6	60046	4	4	3	3	3	4	3	3
7	60047	4	4	3	4	4	4	4	4
8	60048	2	3	2	3	отсутствовал	4	2	3
9	60049	3	3	3	3	2	3	отсутствовал	
10	60050	отсутствовал		4	4	4	5	4	5
11	60051	2	3	2	3	3	3	2	3
12	60052	4	5	4	4	отсутствовал	4	отсутствовал	
13	60053	3	4	отсутствовал		3	4	5	4
14	60054	отсутствовал		отсутствовал		отсутствовал		отсутствовал	
15	60055	3	3	3	3	3	3	3	3
16	60056	отсутствовал		отсутствовал		4	4	отсутствовал	
17	60057	отсутствовал		3	3	3	3	отсутствовал	
18	60058	4	4	5	5	3	4	4	4
19	60059	4	4	3	4	3	4	3	5
20	60060	3	3	3	3	3	4	4	3
21	60061	отсутствовал		5	5	4	4	4	5
22	60062	отсутствовал		2	3	2	3	3	3
23	60063	2	3	2	3	2	3	отсутствовал	
24	60064	2	3	3	3	3	4	3	3
Уровень обученности (%)		72,2	100	71,4	100	81	100	83,3	100
Качество обученности (%)		44,4	50	23,8	42,9	28,6	66,7	50	50

Гистограмма соответствия отметок за выполненную работу и итоговых отметок по журналу (математика 6Б)



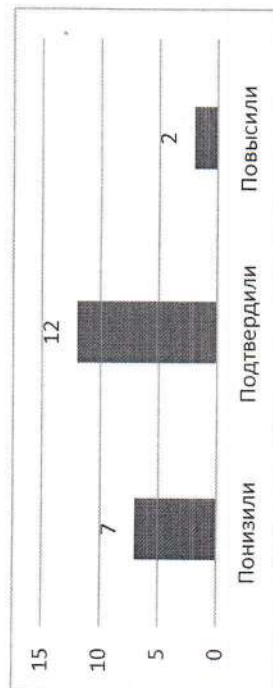
	Кол-во уч.	%
Понизили (отм.<отм. по журналу)	11	52,4
Подтвердили (отм.=отм. по журналу)	10	47,6
Повысили (отм.>отм. по журналу)	0	0
Всего:	21	100

Гистограмма соответствия отметок за выполненную работу и итоговых отметок по журналу (русский язык 6Б)




	Кол-во уч.	%
Понизили (отм.<отм. по журналу)	7	38,9
Подтвердили (отм.=отм. по журналу)	10	55,6
Повысили (отм.>отм. по журналу)	1	5,6
Всего:	18	100

Гистограмма соответствия отметок за выполненную работу и итоговых отметок по журналу (биология 6Б)



	Кол-во уч.	%
Понизили (отм.<отм. по журналу)	7	33,3
Подтвердили (отм.=отм. по журналу)	12	57,1
Повысили (отм.>отм. по журналу)	2	9,5
Всего:	21	100

Гистограмма соответствия отметок за выполненную работу и итоговых отметок по журналу (история 6Б)




	Кол-во уч.	%
Понизили (отм. < отм. по журналу)	7	38,9
Подтвердили (отм. =отм. по журналу)	9	50
Повысили (отм.> отм. по журналу)	2	11,1
Всего:	18	100

**Сравнительный анализ
результатов всероссийских проверочных работ и итогов успеваемости за 2021/2022 учебный год**
МОУ «ЦО № 1» г. Ясногорска
(полное наименование образовательной организации)

Класс: 7А

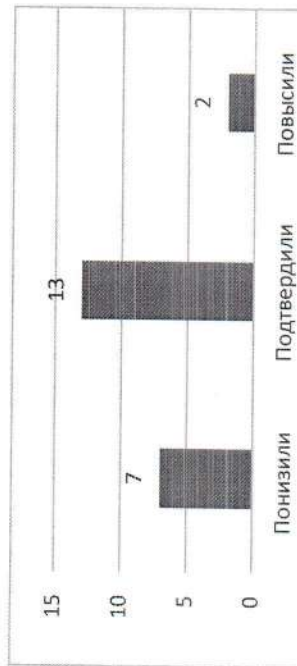
№ п/п	Код учащегося	Русский язык		Математика		География		История	
		Результат ВПР	Итоговая успеваемость	Результат ВПР	Итоговая успеваемость	Результат ВПР	Итоговая успеваемость	Результат ВПР	Итоговая успеваемость
1	70001	отсутствовал		4	5	5	5	4	5
2	70002	2	3	2	3	отсутствовал		3	3
3	70003	5	5	4	5	4	5	отсутствовал	
4	70004	5	4	3	3	4	4	5	4
5	70005	4	4	2	3	4	3	5	5
6	70006	3	3	3	3	4	3	3	3
7	70007	4	4	3	3	4	3	3	3
8	70008	3	4	2	3	4	3	3	3
9	70009	5	5	4	4	5	4	4	4
10	70010	4	4	3	3	4	3	2	3
11	70011	3	4	4	4	4	4	5	4
12	70012	4	4	3	3	5	4	3	3
13	70013	5	5	4	5	5	5	5	5
14	70014	4	5	3	4	5	4	4	4
15	70015	5	5	3	4	5	4	отсутствовал	
16	70016	4	4	3	4	4	4	отсутствовал	
17	70017	2	3	2	2	3	2	3	3
18	70018	5	5	4	5	отсутствовал		5	5
19	70019	5	5	4	5	5	5	5	5
20	70020	4	3	2	3	3	3	3	3
21	70021	2	3	3	3	отсутствовал		2	3
22	70022	4	5	4	4	4	4	4	5
23	70023	3	3	2	3	4	3	3	3
Уровень обученности (%)		86,4	100	73,9	95,7	100	95	90	100
Качество обученности (%)		68,2	72,7	34,8	47,8	90	60	50	45

Гистограмма соответствия отметок за выполненную работу и итоговых отметок по журналу (математика 7А)




	Кол-во уч.	%
Понизили (отм.<отм. по журналу)	13	56,5
Подтвердили (отм.=отм. по журналу)	10	43,5
Повысили (отм.>отм. по журналу)	0	0
Всего:	23	100

Гистограмма соответствия отметок за выполненную работу и итоговых отметок по журналу (русский язык 7А)



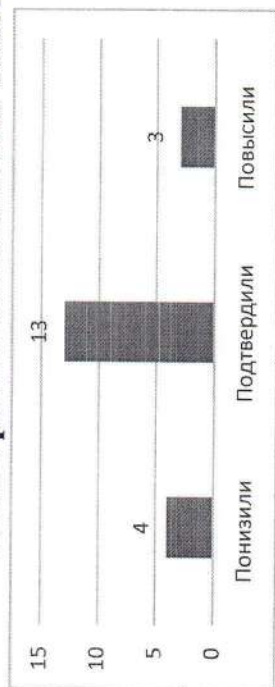
	Кол-во уч.	%
Понизили (отм.<отм. по журналу)	7	31,8
Подтвердили (отм.=отм. по журналу)	13	59,1
Повысили (отм.>отм. по журналу)	2	9,1
Всего:	22	100

Гистограмма соответствия отметок за выполненную работу и итоговых отметок по журналу (география 7А)



	Кол-во уч.	%
Понизили (отм.<отм. по журналу)	1	5
Подтвердили (отм.=отм. по журналу)	8	40
Повысили (отм.>отм. по журналу)	11	55
Всего:	20	100

Гистограмма соответствия отметок за выполненную работу и итоговых отметок по журналу (история 7А)



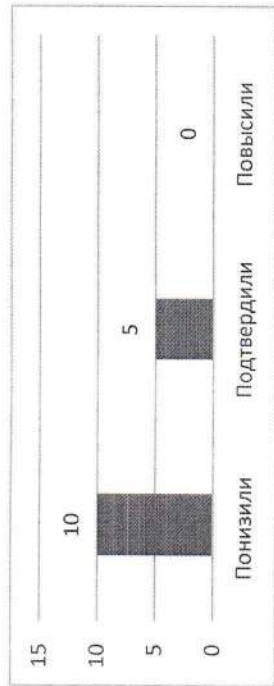
	Кол-во уч.	%
Понизили (отм. < отм. по журналу)	4	20
Подтвердили (отм. =отм. по журналу)	13	65
Повысили (отм. > отм. по журналу)	3	15
Всего:	20	100

Сравнительный анализ
результатов всероссийских проверочных работ и итогов успеваемости за 2021/2022 учебный год
МОУ «ЦО № 1» г. Ясногорска
 (полное наименование образовательной организации)

Класс: 7Б


№ п/п	Код учащегося	Математика		Русский язык		Биология		Обществознание	
		Результат ВПР	Итоговая успеваемость	Результат ВПР	Итоговая успеваемость	Результат ВПР	Итоговая успеваемость	Результат ВПР	Итоговая успеваемость
1	70041	3	3	3	4	2	4	отсутствовал	
2	70042	3	5	5	5	4	5	3	4
3	70043	2	3	3	4	3	5	4	5
4	70044	3	3	4	5	3	4	3	5
5	70045	3	4	3	4	3	5	3	4
6	70046	3	4	4	4	отсутствовал		4	4
7	70047	отсутствовал		отсутствовал		отсутствовал		отсутствовал	
8	70048	2	3	4	3	3	4	3	3
9	70049	отсутствовал		отсутствовал		3	4	3	3
10	70050	отсутствовал		3	3	отсутствовал		3	4
11	70051	2	3	3	4	отсутствовал		3	4
12	70052	3	4	4	4	2	5	3	4
13	70053	3	3	отсутствовал		2	5	2	4
14	70054	4	4	4	4	4	5	4	4
15	70055	3	3	3	4	3	5	3	3
16	70056	2	3	3	4	2	5	3	4
17	70057	2	3	отсутствовал		3	4	3	3
18	70058	3	4	4	5	3	5	3	5
19	70059	отсутствовал		4	4	3	4	3	4
Уровень обученности (%)		66,7	100	100	100	73,3	100	94,1	100
Качество обученности (%)		6,7	40	53,3	86,7	13,3	100	17,6	76,5

Гистограмма соответствия отметок за выполненную работу и итоговых отметок по журналу (математика 7Б)



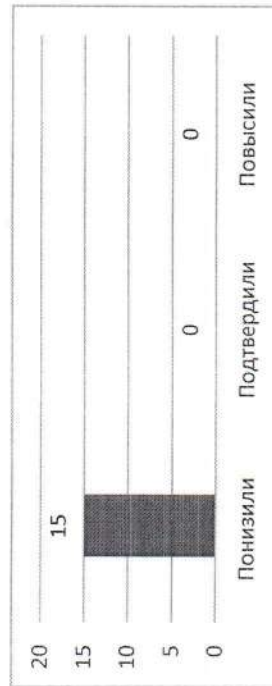
	Кол-во уч.	%
Понизили (отм.<отм. по журналу)	10	66,7
Подтвердили (отм.=отм. по журналу)	5	33,3
Повысили (отм.>отм. по журналу)	0	0
Всего:	15	100

Гистограмма соответствия отметок за выполненную работу и итоговых отметок по журналу (русский язык 7Б)




	Кол-во уч.	%
Понизили (отм.<отм. по журналу)	8	53,3
Подтвердили (отм.=отм. по журналу)	6	40
Повысили (отм.>отм. по журналу)	1	6,7
Всего:	15	100

Гистограмма соответствия отметок за выполненную работу и итоговых отметок по журналу (биология 7Б)



	Кол-во уч.	%
Понизили (отм.<отм. по журналу)	15	100
Подтвердили (отм.=отм. по журналу)	0	0
Повысили (отм.>отм. по журналу)	0	0
Всего:	15	100

Гистограмма соответствия отметок за выполненную работу и итоговых отметок по журналу (обществознание 7Б)




	Кол-во уч.	%
Понизили (отм. < отм. по журналу)	11	64,7
Подтвердили (отм. =отм. по журналу)	6	35,3
Повысили (отм. > отм. по журналу)	0	0
Всего:	17	100

**Сравнительный анализ
результатов всероссийских проверочных работ и итогов успеваемости за 2021/2022 учебный год**
МОУ «ЦО № 1» г. Ясногорска
(полное наименование образовательной организации)

Класс: 8А

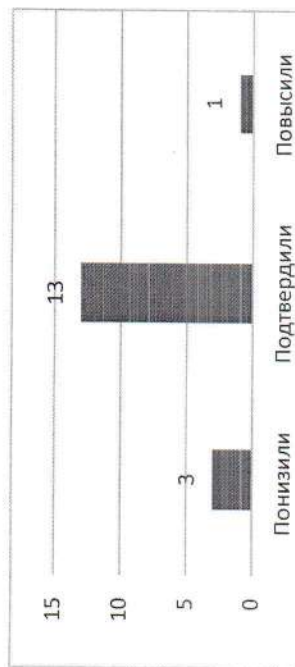
№ п/п	Код учащегося	Математика		Русский язык		Физика		Обществознание		Английский язык	
		Результат ВПР	Итоговая успеваемость	Результат ВПР	Итоговая успеваемость	Результат ВПР	Итоговая успеваемость	Результат ВПР	Итоговая успеваемость	Результат ВПР	Итоговая успеваемость
1	80001	3	4	3	4	3	4	3	4	3	4
2	80002	4	4	4	4	3	4	3	4	5	5
3	80003	3	3	3	4	отсутствовал		отсутствовал		4	4
4	80004	отсутствовал		4	4	3	4	отсутствовал		4	4
5	80005	3	2	3	3	2	3	3	4	3	3
6	80006	3	3	3	3	3	4	3	3	3	3
7	80007	отсутствовал		4	4	3	4	3	4	4	4
8	80008	2	3	3	3	3	4	3	3	отсутствовал	
9	80009	2	3	3	3	3	4	3	3	отсутствовал	
10	80010	3	3	4	4	4	4	3	3	3	4
11	80011	3	4	4	4	отсутствовал		отсутствовал		4	4
12	80012	4	4	4	4	4	4	3	4	4	4
13	80013	2	3	отсутствовал		отсутствовал		2	3	отсутствовал	
14	80014	3	4	отсутствовал		4	5	3	4	4	5
15	80015	4	4	4	4	3	4	3	4	3	4
16	80016	отсутствовал		отсутствовал		3	4	отсутствовал		4	4
17	80017	5	5	5	5	5	5	3	5	5	5
18	80018	отсутствовал		4	5	4	5	4	4	4	5
19	80019	4	5	5	4	4	5	4	3	5	5
20	80020	отсутствовал		3	3	3	4	отсутствовал		3	3
Уровень обученности (%)		80	93,3	100	100	94,1	100	92,9	100	100	100
Качество обученности (%)		33,3	53,3	58,8	70,6	35,3	94,1	14,3	57,1	64,7	82,4

Гистограмма соответствия отметок за выполненную работу и итоговых отметок по журналу (математика 8А)



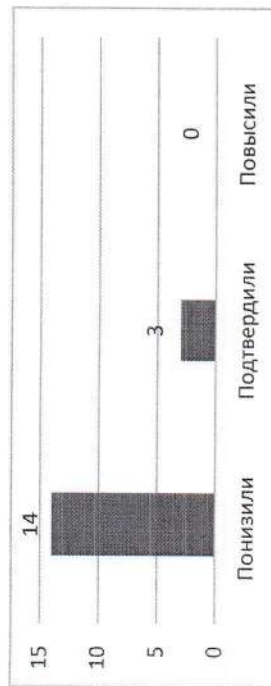
	Кол-во уч.	%
Понизили (отм.<отм. по журналу)	7	46,7
Подтвердили (отм.=отм. по журналу)	7	46,7
Повысили (отм.>отм. по журналу)	1	6,7
Всего:	15	100

Гистограмма соответствия отметок за выполненную работу и итоговых отметок по журналу (русский язык 8А)




	Кол-во уч.	%
Понизили (отм.<отм. по журналу)	3	17,6
Подтвердили (отм.=отм. по журналу)	13	76,5
Повысили (отм.>отм. по журналу)	1	5,9
Всего:	17	100

Гистограмма соответствия отметок за выполненную работу и итоговых отметок по журналу (физика 8А)




	Кол-во уч.	%
Понизили (отм.<отм. по журналу)	14	82,4
Подтвердили (отм.=отм. по журналу)	3	17,6
Повысили (отм.>отм. по журналу)	0	0
Всего:	17	100

Гистограмма соответствия отметок за выполненную работу и итоговых отметок по журналу (обществознание 8А)



	Кол-во уч.	%
Понизили (отм. < отм. по журналу)	8	57,2
Подтвердили (отм. =отм. по журналу)	5	35,7
Повысили (отм. > отм. по журналу)	1	7,1
Всего:	14	100

Гистограмма соответствия отметок за выполненную работу и итоговых отметок по журналу (английский язык 8А)




	Кол-во уч.	%
Понизили (отм. < отм. по журналу)	5	29,4
Подтвердили (отм. =отм. по журналу)	12	70,6
Повысили (отм. > отм. по журналу)	0	0
Всего:	17	100

Сравнительный анализ
результатов всероссийских проверочных работ и итогов успеваемости за 2021/2022 учебный год
МОУ «ЦО № 1» г. Ясногорска
 (полное наименование образовательной организации)

Класс: 8Б


№ п/п	Код учащегося	Математика		Русский язык		География		История		Английский язык	
		Результат ВПР	Итоговая успеваемость	Результат ВПР	Итоговая успеваемость	Результат ВПР	Итоговая успеваемость	Результат ВПР	Итоговая успеваемость	Результат ВПР	Итоговая успеваемость
1	80021	3	3	3	3	отсутствовал		3	3	отсутствовал	
2	80022	отсутствовал		3	4	отсутствовал		отсутствовал		отсутствовал	
3	80023	3	3	2	3	3	3	4	3	2	4
4	80024	3	3	3	3	3	4	3	3	отсутствовал	
5	80025	3	4	4	5	отсутствовал		отсутствовал			
6	80026	3	3	3	3	отсутствовал		3	4	отсутствовал	
7	80027	2	3	3	3	4	4	3	3	отсутствовал	
8	80028	3	4	4	4	3	4	отсутствовал	3	2	4
9	80029	3	3	2	3	3	3	3	3	2	3
10	80030	3	3	отсутствовал		2	3	отсутствовал		3	3
11	80031	3	4	4	4	отсутствовал		4	5	отсутствовал	
12	80032	2	2	2	2	отсутствовал		2	3	2	3
13	80033	2	3	2	3	отсутствовал		2	3	отсутствовал	
14	80034	3	3	2	3	4	4	3	3	2	3
15	80035	3	4	3	3	4	4	3	4	2	4
16	80036	4	4	4	4	4	4	отсутствовал	4	4	5
17	80037	3	3	3	3	3	3	2	4	3	4
18	80038	3	3	3	3	отсутствовал		отсутствовал	3	3	4
19	80039	2	2	2	2	3	2	2	3	отсутствовал	
20	80040	2	3	отсутствовал		3	3	отсутствовал	4	4	4
21	80041	3	4	4	4	3	4	3	4	отсутствовал	
22	80042	3	4	4	4	4	4	отсутствовал	5	4	5
23	80043	5	5	5	5	5	5	5	5	5	5
Уровень обученности (%)		90,9	77,3	71,4	90,5	93,3	93,3	73,3	100	60	100
Качество обученности (%)		9,1	36,4	33,3	38,1	40	60	13,3	40	33,3	73,3

Гистограмма соответствия отметок за выполненную работу и итоговых отметок по журналу (математика 8Б)



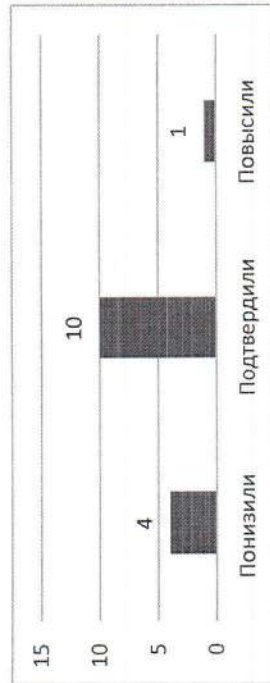
	Кол-во уч.	%
Понизили (отм.<отм. по журналу)	7	31,8
Подтвердили (отм.=отм. по журналу)	15	68,2
Повысили (отм.>отм. по журналу)	0	0
Всего:	22	100

Гистограмма соответствия отметок за выполненную работу и итоговых отметок по журналу (русский язык 8Б)




	Кол-во уч.	%
Понизили (отм.<отм. по журналу)	6	28,6
Подтвердили (отм.=отм. по журналу)	15	71,4
Повысили (отм.>отм. по журналу)	0	0
Всего:	21	100

Гистограмма соответствия отметок за выполненную работу и итоговых отметок по журналу (география 8Б)




	Кол-во уч.	%
Понизили (отм.<отм. по журналу)	4	26,7
Подтвердили (отм.=отм. по журналу)	10	66,7
Повысили (отм.>отм. по журналу)	1	6,6
Всего:	15	100

Гистограмма соответствия отметок за выполненную работу и итоговых отметок по журналу (история 8Б)



	Кол-во уч.	%
Понизили (отм.<отм. по журналу)	8	53,3
Подтвердили (отм.=отм. по журналу)	6	40
Повысили (отм.>отм. по журналу)	1	6,7
Всего:	15	100

Гистограмма соответствия отметок за выполненную работу и итоговых отметок по журналу (английский язык 8Б)




	Кол-во уч.	%
Понизили (отм.<отм. по журналу)	12	80
Подтвердили (отм.=отм. по журналу)	3	20
Повысили (отм.>отм. по журналу)	0	0
Всего:	15	100

**Сравнительный анализ
результатов всероссийских проверочных работ и итогов успеваемости за 2021/2022 учебный год**
МОУ «ЦО № 1» г. Ясногорска
(полное наименование образовательной организации)

Класс: 9А

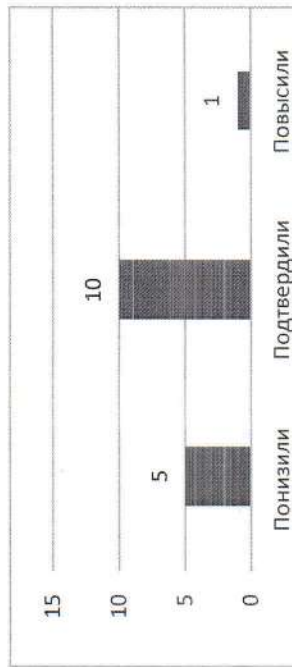
№ п/п	Код учащегося	Математика		Русский язык		Физика		География	
		Результат ВПР	Итоговая успеваемость	Результат ВПР	Итоговая успеваемость	Результат ВПР	Итоговая успеваемость	Результат ВПР	Итоговая успеваемость
1	90001	4	3	4	4	3	4	4	4
2	90002	отсутствовал		2	3	3	4	3	3
3	90003	4	4	4	5	отсутствовал		3	4
4	90004	4	4	отсутствовал		отсутствовал		3	3
5	90005	2	3	2	3	2	3	отсутствовал	
6	90006	отсутствовал		отсутствовал		отсутствовал		отсутствовал	
7	90007	4	4	4	4	4	5	4	4
8	90008	4	4	4	4	4	5	отсутствовал	
9	90009	4	3	3	3	4	4	4	3
10	90010	4	4	3	3	3	4	3	3
11	90011	отсутствовал		4	5	отсутствовал		отсутствовал	
12	90012	4	4	5	5	4	5	3	4
13	90013	3	4	4	4	3	4	4	4
14	90014	4	4	4	4	4	5	4	4
15	90015	3	3	4	3	4	4	3	2
16	90016	5	5	5	5	5	5	4	5
17	90017	4	4	3	3	3	4	3	4
18	90018	5	5	4	5	4	5	4	5
19	90019	5	4	отсутствовал		4	5	4	4
Уровень обученности (%)		93,8	100	87,5	100	93,3	100	100	93,3
Качество обученности (%)		81,3	75	68,8	62,5	60	93,3	53,3	66,7

Гистограмма соответствия отметок за выполненную работу и итоговых отметок по журналу (математика 9А)



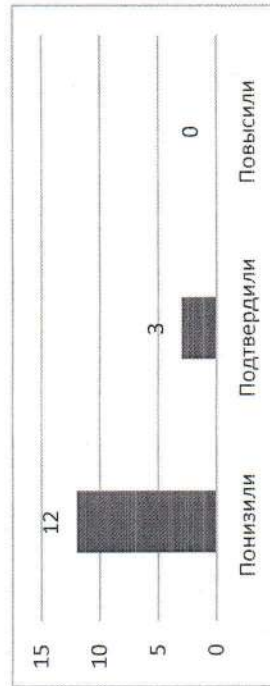
	Кол-во уч.	%
Понизили (отм. < отм. по журналу)	2	12,5
Подтвердили (отм. =отм. по журналу)	11	68,8
Повысили (отм. > отм. по журналу)	3	18,8
Всего:	16	100

Гистограмма соответствия отметок за выполненную работу и итоговых отметок по журналу (русский язык 9А)




	Кол-во уч.	%
Понизили (отм. < отм. по журналу)	5	31,3
Подтвердили (отм. =отм. по журналу)	10	62,5
Повысили (отм. > отм. по журналу)	1	6,2
Всего:	16	100

Гистограмма соответствия отметок за выполненную работу и итоговых отметок по журналу (физика 9А)



	Кол-во уч.	%
Понизили (отм. < отм. по журналу)	12	80
Подтвердили (отм. =отм. по журналу)	3	20
Повысили (отм. > отм. по журналу)	0	0
Всего:	15	100

Гистограмма соответствия отметок за выполненную работу и итоговых отметок по журналу (география 9А)




	Кол-во уч.	%
Понизили (отм.<отм. по журналу)	5	33,3
Подтвердили (отм.=отм. по журналу)	8	53,4
Повысили (отм.>отм. по журналу)	2	13,3
Всего:	15	100

**Сравнительный анализ
результатов всероссийских проверочных работ и итогов успеваемости за 2021/2022 учебный год**
МОУ «ЦО № 1» г. Ясногорска
(полное наименование образовательной организации)

Класс: 9Б

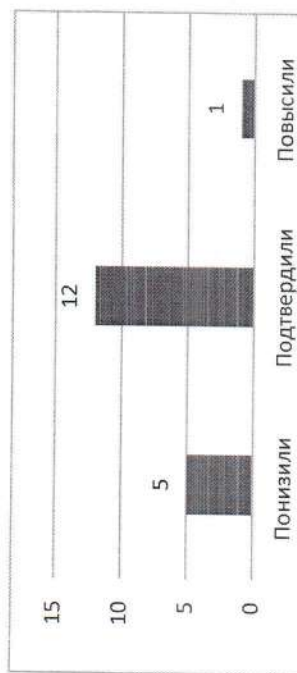
№ п/п	Код учащегося	Математика		Русский язык		Химия		История	
		Результат ВПР	Итоговая успеваемость	Результат ВПР	Итоговая успеваемость	Результат ВПР	Итоговая успеваемость	Результат ВПР	Итоговая успеваемость
1	90021	отсутствовал		отсутствовал		2	3	3	2
2	90022	3	4	4	4	3	4	3	3
3	90023	3	3	2	3	3	3	отсутствовал	
4	90024	3	4	4	4	3	4	3	3
5	90025	2	3	отсутствовал		2	4	2	3
6	90026	отсутствовал		2	3	2	4	3	3
7	90027	3	3	3	3	3	3	3	3
8	90028	3	3	3	3	отсутствовал	3	4	3
9	90029	2	3	3	3	2	4	3	3
10	90030	3	3	3	3	4	4	4	3
11	90031	3	4	4	4	3	4	3	4
12	90032	4	5	4	4	5	5	4	5
13	90033	отсутствовал		3	4	4	5	3	4
14	90034	3	3	отсутствовал		4	4	3	3
15	90035	3	5	4	4	отсутствовал	4	4	4
16	90036	3	4	4	4	3	5	3	4
17	90037	3	4	5	4	5	4	4	4
18	90038	3	3	отсутствовал		отсутствовал	4	3	3
19	90039	отсутствовал		2	2	3	4	отсутствовал	
20	90040	3	3	2	3	3	3	3	3
21	90041	3	3	2	3	3	3	3	2
22	90042	3	3	3	3	3	3	3	3
23	90043	3	3	отсутствовал		отсутствовал	3	отсутствовал	
Уровень обученности (%)		89,5	100	72,2	94,4	78,9	100	94,7	89,5
Качество обученности (%)		5,3	36,8	38,9	44,4	26,3	68,4	26,3	31,6

Гистограмма соответствия отметок за выполненную работу и итоговых отметок по журналу (математика 9Б)




	Кол-во уч.	%
Понизили (отм.<отм. по журналу)	9	47,4
Подтвердили (отм.=отм. по журналу)	10	52,6
Повысили (отм.>отм. по журналу)	0	0
Всего:	19	100

Гистограмма соответствия отметок за выполненную работу и итоговых отметок по журналу (русский язык 9Б)



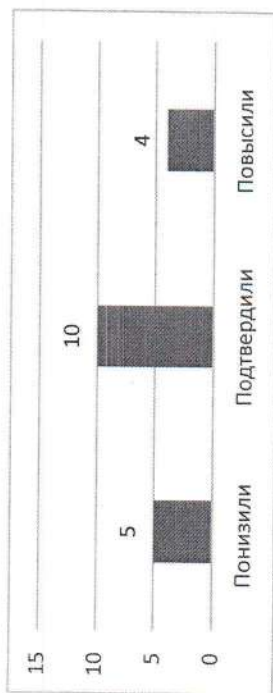
	Кол-во уч.	%
Понизили (отм.<отм. по журналу)	5	27,8
Подтвердили (отм.=отм. по журналу)	12	66,7
Повысили (отм.>отм. по журналу)	1	5,5
Всего:	18	100

Гистограмма соответствия отметок за выполненную работу и итоговых отметок по журналу (химия 9Б)



	Кол-во уч.	%
Понизили (отм.<отм. по журналу)	10	52,6
Подтвердили (отм.=отм. по журналу)	8	42,1
Повысили (отм.>отм. по журналу)	1	5,3
Всего:	19	100

Гистограмма соответствия отметок за выполненную работу и итоговых отметок по журналу (история 9Б)



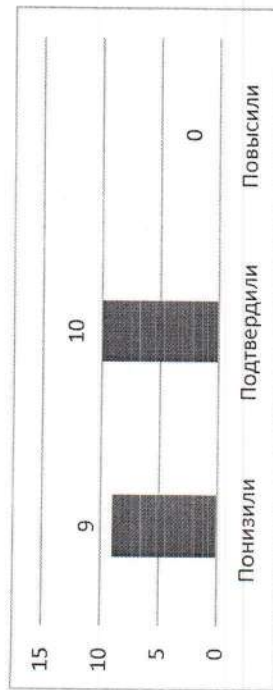
	Кол-во уч.	%
Понизили (отм.<отм. по журналу)	5	26,3
Подтвердили (отм.=отм. по журналу)	10	52,6
Повысили (отм.>отм. по журналу)	4	21,1
Всего:	19	100

**Сравнительный анализ
результатов всероссийских проверочных работ и итогов успеваемости за 2021/2022 учебный год**
МОУ «ЦО № 1» г. Ясногорска
(полное наименование образовательной организации)

Класс: 10

№ п/п	Код учащегося	География	
		Результат ВПР отсутствовал	Итоговая успеваемость
1	20001		
2	20002	4	4
3	20003	3	4
4	20004	3	4
5	20005	3	3
6	20006	4	3
7	20007	отсутствовал	
8	20008	3	3
9	20009	4	4
10	20010	4	3
11	20011	3	4
12	20012	4	4
Уровень обученности (%)		100	100
Качество обученности (%)		50	60

Гистограмма соответствия отметок за выполненную работу и итоговых отметок по журналу (география 10 кл.)



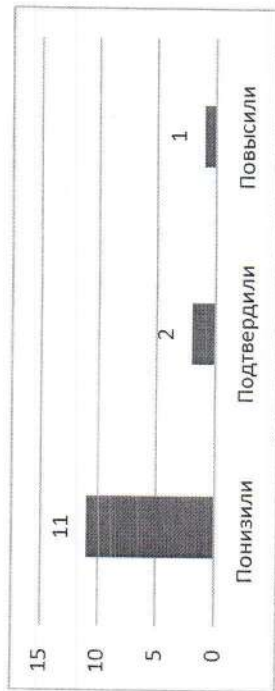
	Кол-во уч.	%
Понизили (отм. < отм. по журналу)	9	47,4
Подтвердили (отм. =отм. по журналу)	10	52,6
Повысили (отм. > отм. по журналу)	0	0
Всего:	19	100

**Сравнительный анализ
результатов всероссийских проверочных работ и итогов успеваемости за 2021/2022 учебный год**
МОУ «ЦО № 1» г. Ясногорска
(полное наименование образовательной организации)

Класс: 11


№ п/п	Код учащегося	Биология		Физика	
		Результат ВПР	Итоговая успеваемость	Результат ВПР	Итоговая успеваемость
1	1001	4	5	3	4
2	1002	3	4	3	4
3	1003	4	5	4	5
4	1004	2	4	3	4
5	1005	3	4	3	4
6	1006	4	3	3	4
7	1007	4	5	4	4
8	1008	4	5	5	5
9	1009	4	5	3	4
10	1010	4	4	3	4
11	1011	4	4	3	4
12	1012	отсутствовал		3	4
13	1013	4	5	3	4
14	1014	3	4	5	5
15	1015	3	4	4	5
Уровень обученности (%)		92,9	100	100	100
Качество обученности (%)		64,3	92,9	33,3	100

Гистограмма соответствия отметок за выполненную работу и итоговых отметок по журналу (биология 11 кл.)



	Кол-во уч.	%
Понизили (отм. < отм. по журналу)	11	78,6
Подтвердили (отм. =отм. по журналу)	2	14,3
Повысили (отм. > отм. по журналу)	1	7,1
Всего:	14	100

Гистограмма соответствия отметок за выполненную работу и итоговых отметок по журналу (физика 11 кл.)



	Кол-во уч.	%
Понизили (отм. < отм. по журналу)	12	80
Подтвердили (отм. =отм. по журналу)	3	20
Повысили (отм. > отм. по журналу)	0	0
Всего:	15	100

МОУ «ЦО № 1» г. Ясногорска

Класс (в котором обучаю- тся на данный момент)	Учебный предмет	Кол-во учащихся по списку	Кол-во выполнивших работу	Кол-во «5»	Кол-во «4»	Кол-во «3»	Кол-во «2»	Качество обученности (в %) (только 5 и 4 к общей численности)	Уровень обученности (в %) (5,4 и 3 без 2 к общей численности)	Сравнение итоговой аттестации и результатов ВПР (в %)			повысили
										подтвердили	понижили	повысили	
5А	Математика	25	22	2	13	6	1	68,2	95,5	27,3	68,2	4,5	
	Русский язык	25	17	5	9	2	1	82,4	94,1	64,7	29,4	5,9	
	Окружающий мир	25	19	12	5	2	0	89,5	100	63,2	26,3	10,5	
5Б	Математика	20	19	4	7	5	3	57,9	84,2	47,4	36,8	15,8	
	Русский язык	20	14	1	8	4	1	64,3	92,9	50	50	0	
	Окружающий мир	20	16	4	10	2	0	87,5	100	62,5	25	12,5	
6А	Русский язык	25	21	1	8	9	3	42,9	85,7	42,9	57,1	0	
	Математика	25	22	2	8	8	4	45,5	81,8	59,1	36,4	4,5	
	История	25	20	2	6	12	0	40	100	50	45	5	
	Биология	25	18	0	9	9	0	50	100	44,4	22,2	33,3	
6Б	Русский язык	24	18	2	6	5	5	44,4	72,2	55,6	38,9	5,6	
	Математика	24	21	3	3	10	6	23,8	71,4	47,6	52,4	0	
	История	24	18	1	8	6	3	50	83,3	50	38,9	11,1	
	Биология	24	21	0	6	11	4	28,6	81	57,1	33,3	9,5	
7А	Математика	23	23	0	8	9	6	34,8	73,9	43,5	56,5	0	
	Русский язык	23	22	7	8	4	3	68,2	86,4	59,1	31,8	9,1	
	География	23	20	7	11	2	0	90	100	40	5	55	
	История	23	20	6	4	8	2	50	90	65	20	15	

7Б	Математика	19	15	0	1	9	5	6,7	66,7	33,3	66,7	0
	Русский язык	19	15	1	7	7	0	53,3	100	40	53,3	6,7
	Биология	19	15	0	2	9	4	13,3	73,3	0	100	0
	Обществознание	19	17	0	3	13	1	17,6	94,1	35,3	64,7	0
8А	Математика	20	15	1	4	7	3	33,3	80	46,7	46,7	6,7
	Русский язык	20	17	2	8	7	0	58,8	100	76,5	17,6	5,9
	Физика	20	17	1	5	10	1	35,3	94,1	17,6	82,4	0
	Обществознание	20	14	0	2	11	1	14,3	92,9	35,7	57,2	7,1
8Б	Английский язык	20	17	3	8	6	0	64,7	100	70,6	29,4	0
	Математика	23	22	1	1	15	5	9,1	90,9	68,2	31,8	0
	Русский язык	23	21	1	6	8	6	33,3	71,4	71,4	28,6	0
	География	23	15	1	5	8	1	40	93,3	66,7	26,7	6,6
9А	История	23	15	1	2	8	4	13,3	73,3	40	53,3	6,7
	Английский язык	23	15	1	4	4	6	33,3	60	20	80	0
	Математика	19	16	3	10	2	1	81,3	93,8	68,8	12,5	18,8
	Русский язык	19	16	2	9	3	2	38,8	87,5	62,5	31,3	6,2
9Б	Физика	19	15	1	8	5	1	60	93,3	20	80	0
	География	19	15	0	8	7	0	53,3	100	53,4	33,3	13,3
	Математика	23	19	0	1	16	2	5,3	89,5	52,6	47,4	0
	Русский язык	23	18	1	6	6	5	38,9	72,2	66,7	27,8	5,5
10	Химия	23	19	2	3	10	4	26,3	78,9	42,1	52,6	5,3
	История	23	19	0	5	13	1	26,3	94,7	52,6	26,3	21,1
11	География	12	10	0	5	5	0	50	100	52,6	47,4	0
	Биология	15	14	0	9	4	1	64,3	92,9	14,3	78,6	7,1
	Физика	15	15	2	3	10	0	33,3	100	20	80	0



Директор
 МОУ «ЦО № 1» г. Ясногорска

 Т.М.Елагина